




ČSI

Česká školní
inspekce



**Bezpečnost a ochrana zdraví ve školách
a školských zařízeních, vývoj školní úrazovosti**

PhDr. Ondřej Andrys, MAE

náměstek ústředního školního inspektora

Národní konference o BOZP, Praha, 31. 10. 2016



Kontrola dodržování právních předpisů v oblasti bezpečnosti a ochrany zdraví



◀ Ve školním roce 2015/2016 kontrolovala Česká školní inspekce zajištění podmínek bezpečnosti a ochrany zdraví v **941** mateřských školách, **710** základních školách a **210** středních školách. Převážná většina sledovaných škol splňovala požadavky na bezpečnost.



Přehled nedostatků zjištěných v oblasti BOZ

Sledované ukazatele, ve kterých byly zjištěny nedostatky	MŠ	ZŠ	SŠ
Počet škol, v nichž byla provedena kontrola v oblasti BOZ	941	710	210
Vymezení formálního rámce bezpečnosti a ochrany zdraví žáků	2	3	3
Prevence rizik s ohledem na zajištění BOZ	25	10	4
Personální zabezpečení BOZ žáků	15	6	0
Prostory školy/školského zařízení nejsou bezpečné	72	56	12
budova	5	4	4
běžné učebny	x	14	2
odborné učebny, laboratoře	x	7	1
místnosti, herní koutky	19	x	x
společné prostory (chodby, šatny, ostatní místnosti)	26	20	4
sociální zařízení	3	4	2
tělocvična, hřiště, sportoviště užívaná školou	6	19	4
dvůr, zahrada	36	15	2
jiné	5	6	2



Přehled nedostatků zjištěných v oblasti BOZ

Sledované ukazatele, ve kterých byly zjištěny nedostatky	MŠ	ZŠ	SŠ
Zajištění BOZ při přesunech dětí a žáků mezi místy vykonávané činnosti	6	7	1
Zajištění BOZ účastníků při aktivitách mimo školu/školské zařízení	2	0	0
Stanovení pravidel pro konání akce mimo školu	0	1	0
Jiné porušení v oblasti BOZ	8	9	2
Kontrola vedení evidence úrazů žáků včetně vyhotovení a zaslání záznamu o úrazu stanoveným orgánům a institucím	22	28	6
Kniha úrazů není vedena	5	–	–
Kniha úrazů neobsahuje povinné údaje	12	12	2
Záznam o úrazu neobsahuje povinné údaje	1	1	–
Záznam o úrazu není zaslán v požadovaném termínu	6	12	1
Záznam o úrazu není zaslán stanoveným orgánům a institucím	7	12	3
Celkem zjištěno nedostatků ve sledovaných oblastech	189	162	37



Souhrnné výstupy z provedených kontrol (§ 29 odst. 2 a 3 školského zákona)

Oblast kontroly	Podíl škol splňujících požadavky (v %)		
	MŠ	ZŠ	SŠ
Bezpečnost prostor školy	92,3	92,1	94,3
Vymezení formálního rámce bezpečnosti a ochrany	99,8	99,6	98,6
Prevence rizik s ohledem na zajištění BOZ	97,3	98,6	98,1
Personální zabezpečení BOZ dětí/žáků při výuce	98,4	99,2	100,0
Zajištění BOZ při přesunech dětí/žáků mezi místy vykonávané činnosti	99,4	99,0	99,5
Zajištění BOZ účastníků při aktivitách mimo školu/školské zařízení	99,8	100,0	100,0
Stanovení pravidel pro konání akce mimo školu	100,0	99,9	100,0
Jiná oblast	99,1	98,7	99,0



◀ Ve školách, kde bylo zjištěno nějaké porušení v oblasti bezpečnosti a ochrany zdraví, to bylo nejčastěji porušení v oblasti bezpečnosti prostor školy.

◀ Podíl škol, které měly prostory se sníženou mírou bezpečnosti, meziročně mírně vzrostl.



<V mateřských školách byla snížená míra bezpečnosti nejčastěji ve školní zahradě nebo dvoře, ve společných prostorech, jako jsou chodby a šatny a v herních koutcích či místnostech.

<V základních školách bylo porušení v oblasti bezpečnosti prostor školy zjištěno nejčastěji ve společných prostorech, v tělocvičně či na jiných sportovištích a na školním dvoře či v zahradě.

<Ve středních školách byla zjištěna porušení v oblasti bezpečnosti prostor školy nejčastěji ve společných prostorech, v tělocvičně a jiných sportovištích.



<Častější porušení byla v mateřských školách dále zjištěna v oblasti prevence rizik a personálního zabezpečení BOZ při vzdělávání, v základních navíc také v oblasti zajištění BOZ při přesunech žáků mezi místy vykonávané činnosti.

<Ve středních školách byla zjištěna častější porušení v oblasti prevence rizik a vymezení formálního rámce BOZ.

<V ostatních oblastech byla porušení zaznamenána spíše výjimečně.



Školní úrazovost



<Česká školní inspekce je také pověřena evidencí školních úrazů (tedy je příjemcem elektronických hlášení o úrazu) a analýzou úrazovosti dětí, žáků a studentů ve školách a školských zařízeních.

<Porušení oblasti vedení evidence úrazů žáků včetně vyhotovení a zaslání záznamu o úrazu stanoveným orgánům a institucím (§ 29 odst. 3 školského zákona) bylo zjištěno v **2,4 %** navštívených mateřských škol, ve **4 %** základních škol a ve **2,9 %** středních škol.



Souhrnné výstupy z provedených kontrol (§ 29 odst. 2 a 3 školského zákona)

Oblast kontroly	Podíl škol splňujících požadavky (v %)		
	MŠ	ZŠ	SŠ
Kniha úrazů je vedena	99,5	100,0	100,0
Kniha úrazů obsahuje povinné údaje	98,7	98,3	99,0
Záznam o úrazu obsahuje povinné údaje	99,9	99,9	100,0
Záznam o úrazu je zaslán v požadovaném termínu	99,4	98,3	99,5
Záznam o úrazu je zaslán stanoveným orgánům a institucím	99,3	98,3	98,6

<Ve školním roce 2015/2016 bylo České školní inspekci zasláno **41 648** záznamů o úrazech. V porovnání s předcházejícím školním rokem 2014/2015 je to o 2 938 více, nárůst činí 7,6 %, což odpovídá trendu posledních tří let. Tento nárůst počtu hlášených úrazů může znamenat skutečně vzrůstající úrazovost ve školách související se snižujícími se pohybovými dovednostmi dětí a žáků a naopak s rostoucí tendencí k jejich obecně rizikovějšímu chování. Může však být způsobena také stále pečlivějším a zodpovědnějším přístupem pedagogů, kteří hlásí raději i drobné incidenty, u nichž by dříve nepředpokládali možnost odškodnění.

<Celkový index úrazovosti (počet úrazů na 100 žáků) je **2,5** a nejvyšší absolutní počet úrazů vykazují základní školy.



Úrazovost ve školním roce 2015/2016

Sledované ukazatele		Druh školy					Celkem
		MŠ	ZŠ	SŠ	VOŠ	jiné	
Úrazy celkem	počet	1 421	26 145	10 612	38	3 432	41 648
	index úrazovosti*	0,4	3,0	2,6	0,2	x	2,5

**Index úrazovosti = počet úrazů na 100 osob příslušné školní populace.*



Úrazovost ve školním roce 2015/2016

Sledované ukazatele		Druh školy					Celkem	Index v krajích
		MŠ	ZŠ	SŠ	VOŠ	jiné		
Úrazovost v krajích**	Hl. m. Praha	111	1 612	907	4	264	2 898	1,4
	Středočeský	147	2 164	751		281	3 343	1,6
	Jihočeský	91	1 877	570	2	194	2 734	2,6
	Plzeňský	68	1 555	639	7	177	2 446	2,7
	Karlovarský	25	601	250		61	937	2,1
	Ústecký	70	2 313	859	4	318	3 564	2,7
	Liberecký	66	1 224	397		155	1 842	2,6
	Královéhradecký	72	1 493	654	2	198	2 419	2,7
	Pardubický	62	1 689	816	8	223	2 798	3,3
	Vysočina	69	1 915	777	7	250	3 018	3,6
	Jihomoravský	221	2 546	1 105	1	329	4 202	2,3
	Olomoucký	103	1 727	824	1	247	2 902	2,8
	Zlínský	116	1 746	645	1	274	2 782	3,0
	Moravskoslezský	200	3 683	1 418	1	461	5 763	3,0

**Podíly ve školách a krajích jsou uvedeny v %, dílčí i celkové počty a indexy v absolutních číslech.

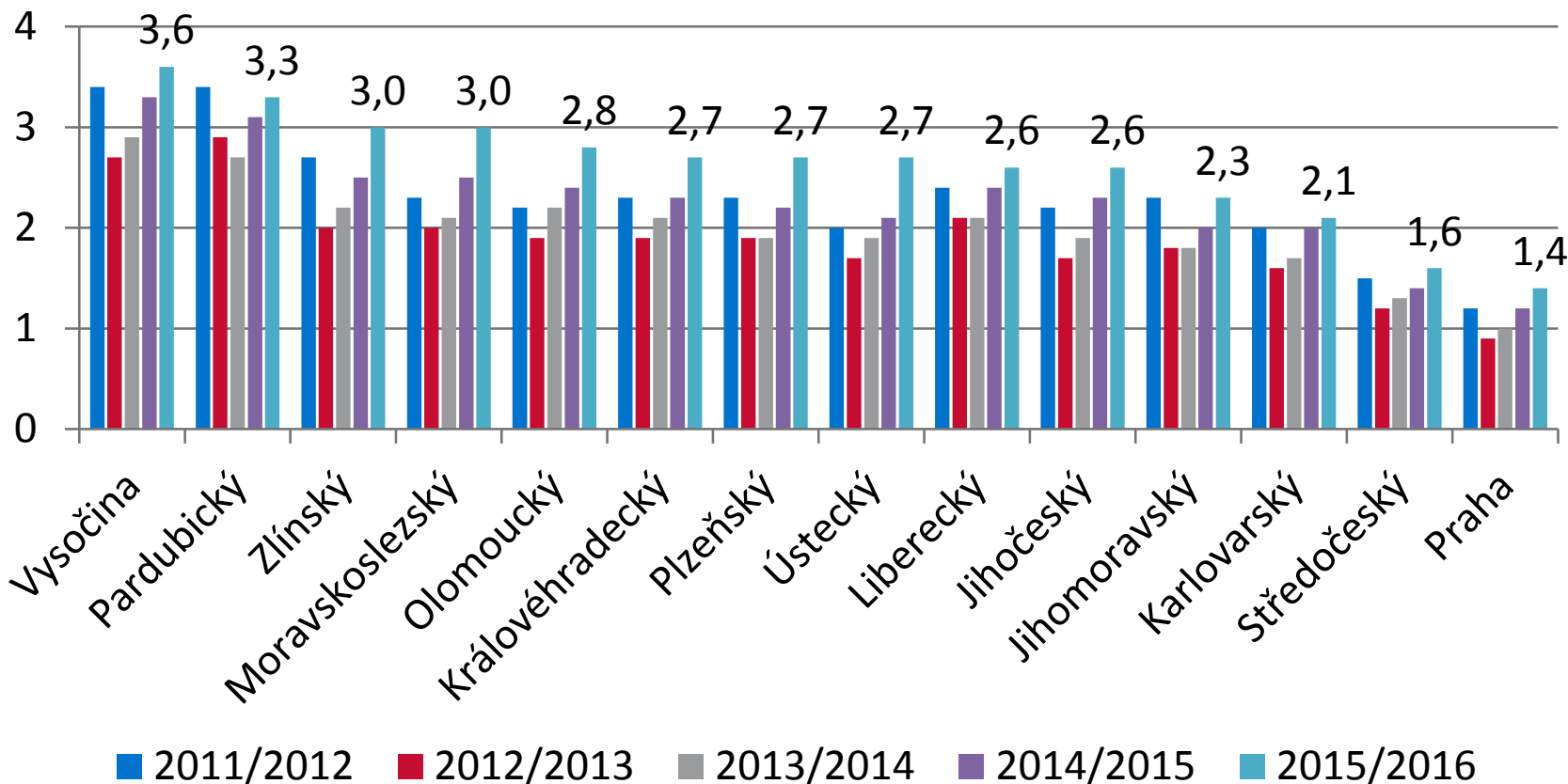


Úrazovost ve školním roce 2015/2016

Sledované ukazatele		MŠ	ZŠ	SŠ	VOŠ	jiné	Celkem	
Nejvyšší frekvence**	měsíc	Únor	6,6	10,9	11,6	13,2	9,0	10,8
		Leden	9,4	10,8	11,2	2,6	9,4	10,8
	den v týdnu	Úterý	21,5	22,1	22,1	18,4	20,1	21,9
		Středa	20,3	21,4	22,2	18,4	21,5	21,6
	hodina	11. – 12. hod.	27,1	17,4	16,5	10,5	3,1	16,3
	zraněná část těla	ruka	37,4	49,4	44,7	55,3	44,0	47,4
		noha	13,2	29,2	37,0	34,2	27,8	30,6
		hlava	34,8	12,1	8,0	7,9	17,6	12,3
		jiné	12,7	5,8	6,6	0,0	8,0	6,4
	činnost	TV – skupin. činnost	4,7	36,6	45,0	23,7	7,7	35,3
		přestávka	1,8	24,5	8,1	2,6	3,9	17,8

**Podíly ve školách a krajích jsou uvedeny v %, dílčí i celkové počty a indexy v absolutních číslech.

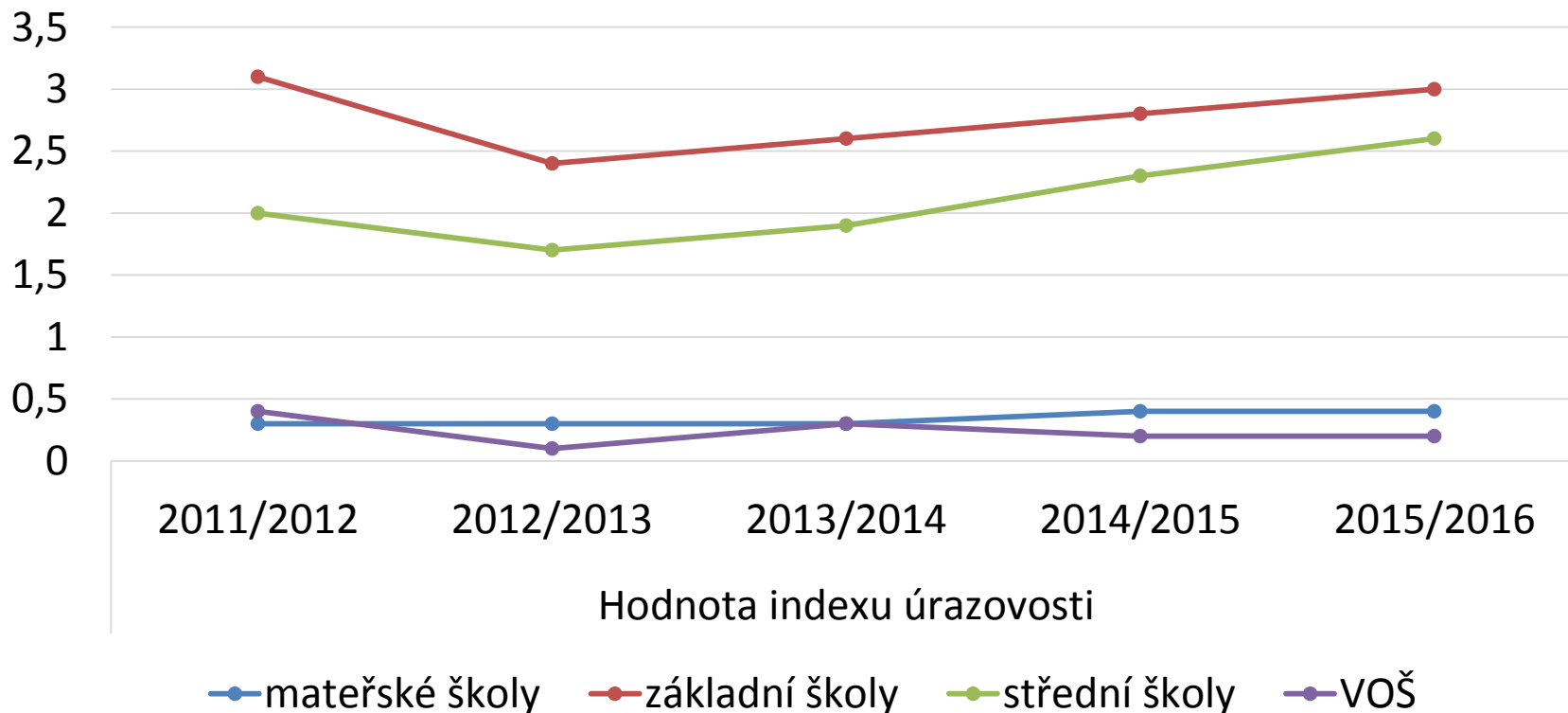
Index úrazovosti v krajích



Vysoká úrazovost byla, podobně jako v předcházejících letech, zaznamenána ve školách Kraje Vysočina a Pardubického kraje, naopak nejméně úrazů se stalo v pražských školách.



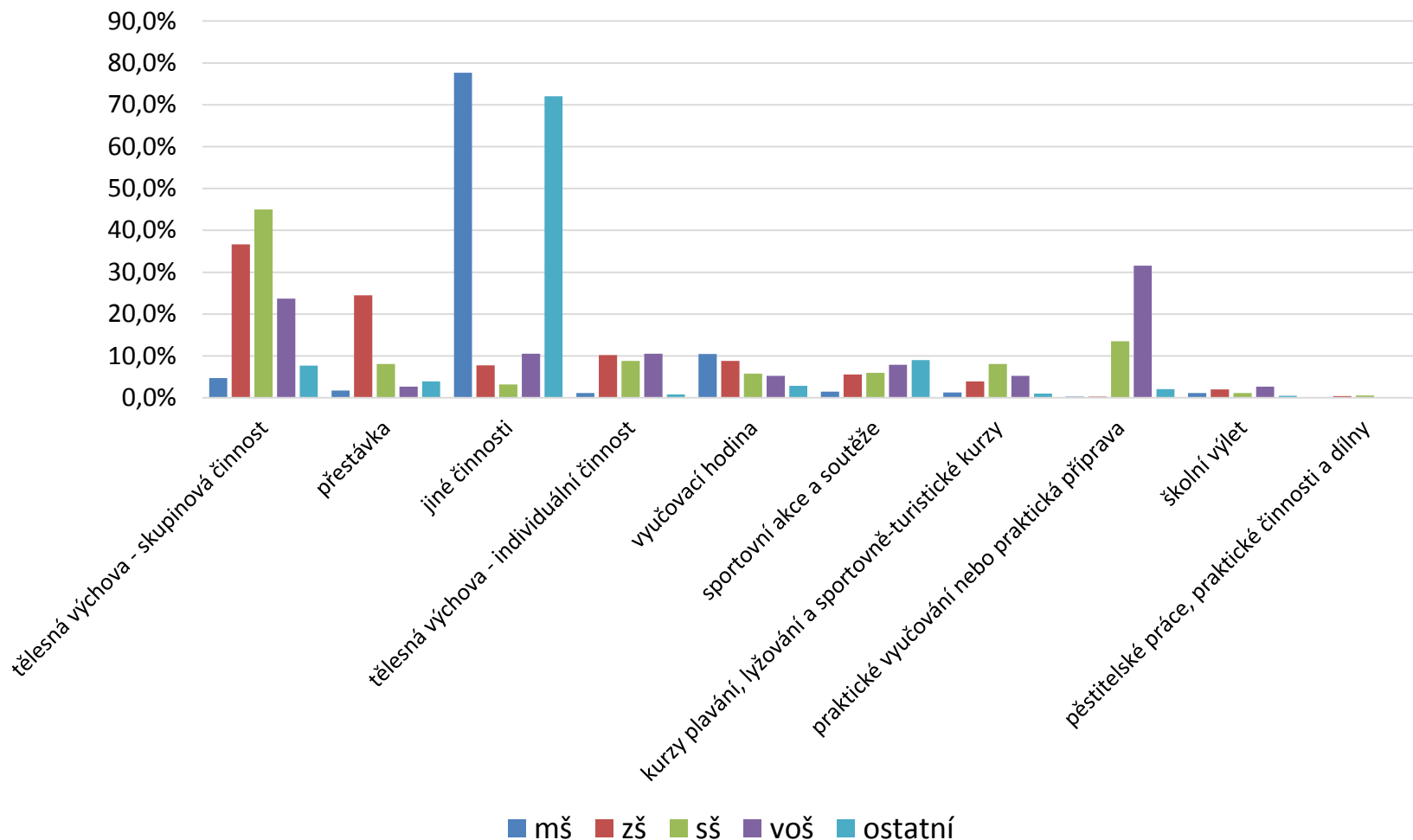
Trendy vývoje úrazovosti (podle ročního indexu)



Oproti předchozímu školnímu roku došlo ke zvýšení úrazovosti (resp. zvýšení počtu zasílaných záznamů o úrazech) v základních a středních školách, v mateřských školách je úrazovost přibližně na stejné úrovni.



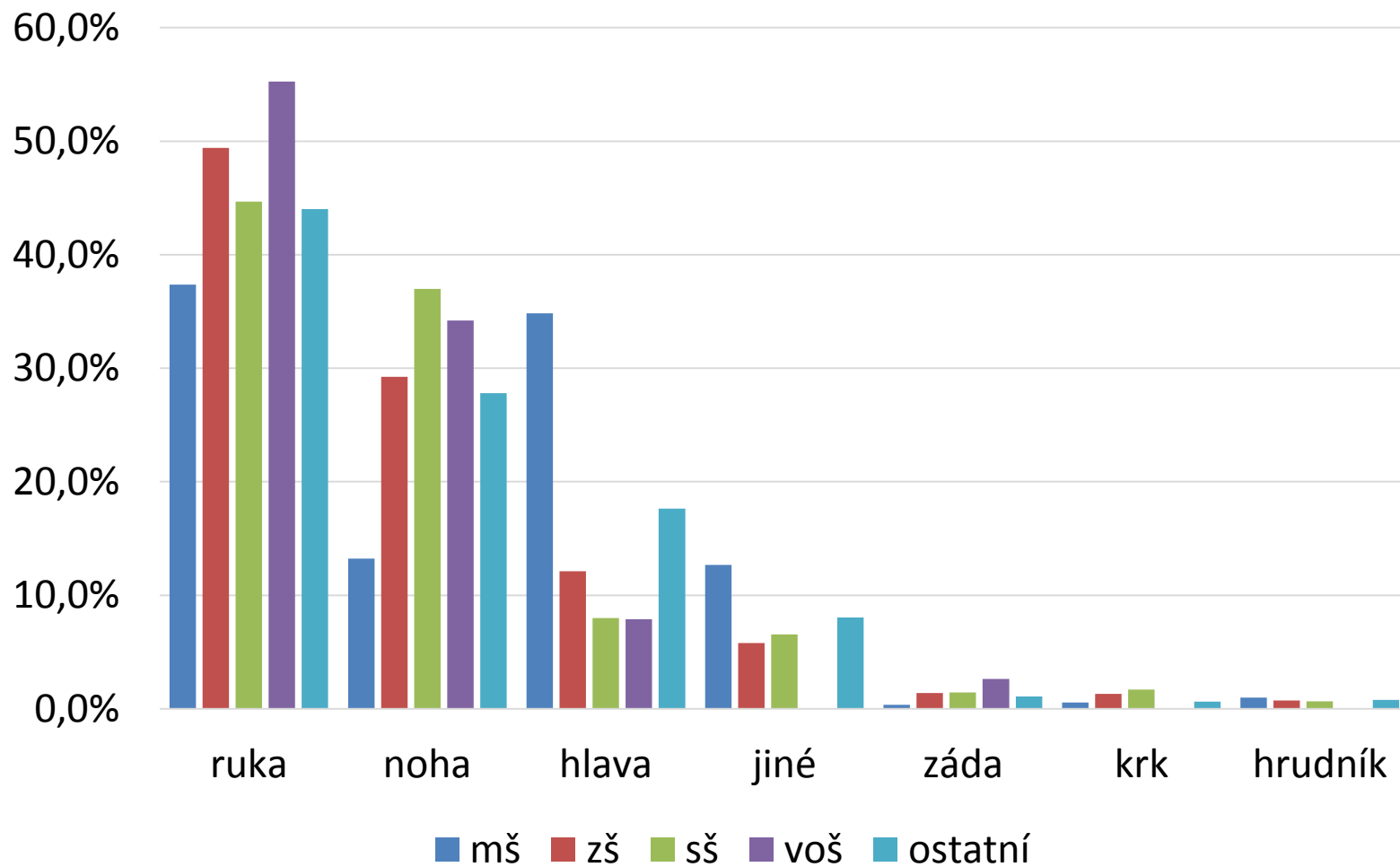
Poměr vzniku úrazů při činnostech ve škole/školském zařízení




Jiné činnosti v mateřských školách zahrnují spontánní činnosti včetně pobytu venku.



Poměr výskytu úrazů podle poraněných částí těla



Děkuji za pozornost



PhDr. Ondřej Andrys, MAE

náměstek ústředního školního inspektora

Fráni Šrámka 37, 150 21 Praha 5

Tel.: +420 251 023 309 | Fax: +420 251 566 789

Email: ondrej.andrys@csicr.cz | www.csicr.cz